

Andorra

Statistisches Länderprofil



Ausgabe 01/2024

Erschienen am 19. Januar 2024

Ihr Kontakt zu uns:
www.destatis.de/kontakt
Telefon: +49 611 75 2405

Inhaltsverzeichnis

| | |
|--|----|
| Allgemeines | 3 |
| Wirtschaft und Finanzen | 3 |
| Bevölkerung | 5 |
| Gesundheit | 6 |
| Bildung | 6 |
| Arbeitsmarkt | 6 |
| Lebensbedingungen | 8 |
| Produktion | 8 |
| Land- und Forstwirtschaft | 8 |
| Außenhandel | 9 |
| Verkehr | 11 |
| Umwelt und Energie | 11 |
| Wissenschaft, Forschung, Technologie | 12 |
| Quellen | 12 |



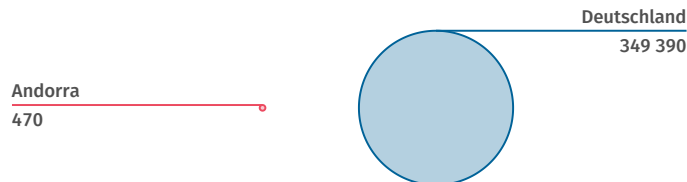
Allgemeines

Hauptstadt
Andorra la Vella

Amtssprache
Katalanisch

Währung
Euro

Landfläche im Vergleich zu Deutschland
km²



Quelle: WB-WDI



Wirtschaft und Finanzen

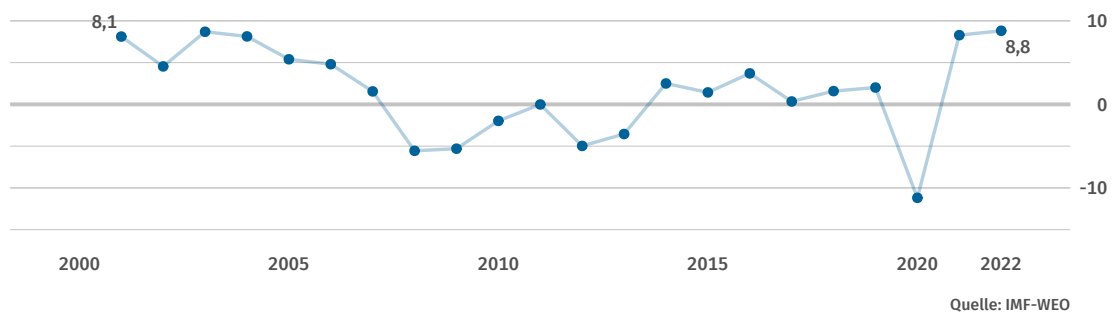
Bruttoinlandsprodukt
insgesamt
Mrd. US\$
3,352
(2022)
Quelle: IMF-WEO

Bruttoinlandsprodukt,
reale Veränderung
% seit 2000
+41
(2022)
Quelle: IMF-WEO*

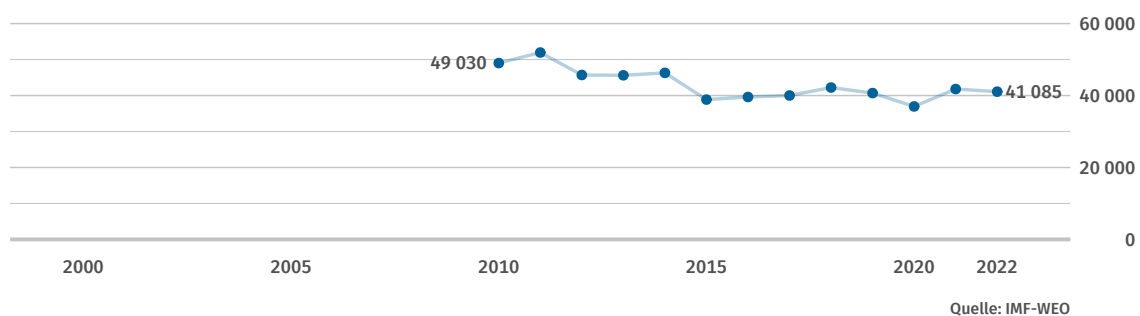
Bruttoinlandsprodukt
je Einwohner/-in
US\$
41 085
(2022)
Quelle: IMF-WEO

Bruttoinlandsprodukt
je Einwohner/-in
internat. US\$
66 155
(2022)
Quelle: IMF-WEO

Bruttoinlandsprodukt, reale Veränderung
% zum Vorjahr



Bruttoinlandsprodukt je Einwohner/-in
US\$



Inflationsrate
(Veränderungsrate des
Verbraucherpreisindex)
% gegenüber Vorjahr
Keine Daten

Quelle: IMF-IFS

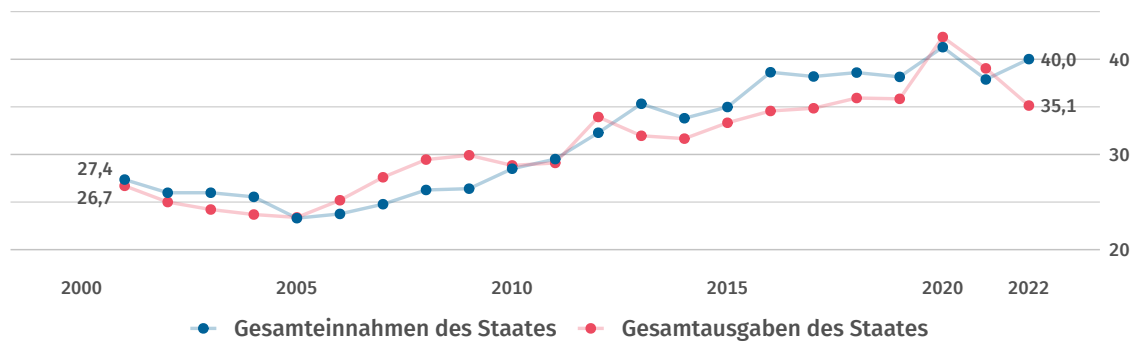
Bruttoschuldenstand
des Staates
% des BIP
39,4
(2022)

Quelle: IMF-WEO

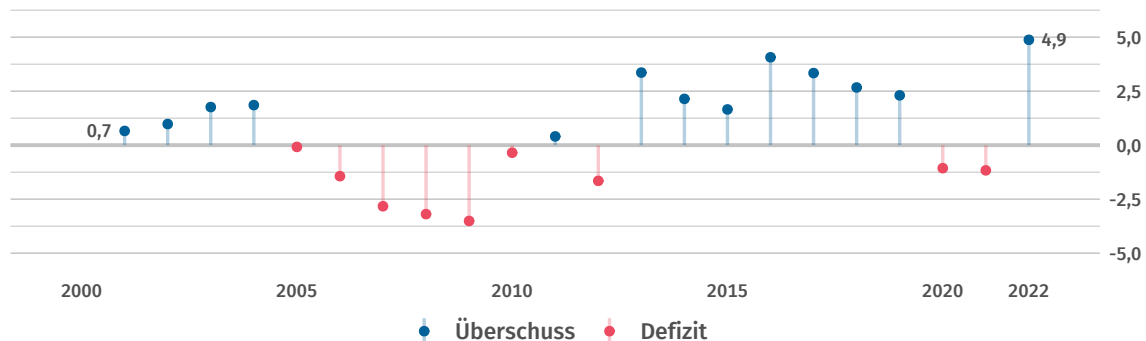
Finanzierungssaldo
des Staates
% des BIP
+4,9
(2022)

Quelle: IMF-WEO

Einnahmen und Ausgaben des Staates % des BIP



Finanzierungssaldo des Staates % des BIP



Bestand an
Direktinvestitionen
des Auslands
Mrd. US\$
Keine Daten

Quelle: UNCTAD

Bestand an
Direktinvestitionen
im Ausland
Mrd. US\$
Keine Daten

Quelle: UNCTAD

Nettozufluss:
Direktinvestitionen
des Auslands
Mrd. US\$
Keine Daten

Quelle: UNCTAD

Nettoabfluss:
Direktinvestitionen
im Ausland
Mrd. US\$
Keine Daten

Quelle: UNCTAD

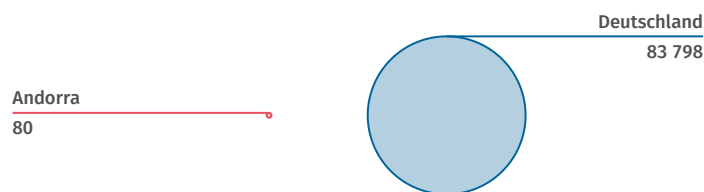


Bevölkerung

| Bevölkerung insgesamt | Bevölkerungsdichte | Lebenserwartung bei Geburt (Frauen) | Lebenserwartung bei Geburt (Männer) |
|-----------------------|-------------------------------------|-------------------------------------|-------------------------------------|
| 1 000 | Einwohner/-innen je km ² | Jahre | Jahre |
| 80 | 168 | Keine Daten | Keine Daten |
| (2022) | (2021) | | |
| Quelle: WB-WDI | Quelle: WB-WDI | Quelle: WB-WDI | Quelle: WB-WDI |

Bevölkerung im Vergleich zu Deutschland 2022

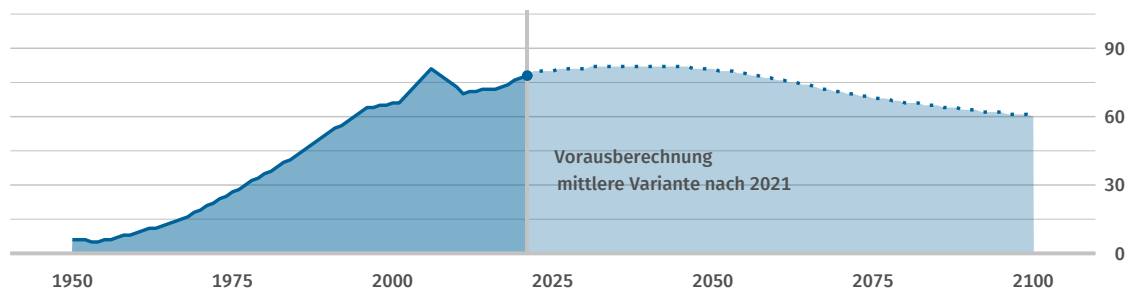
1 000



Quelle: WB-WDI

Bevölkerungsentwicklung

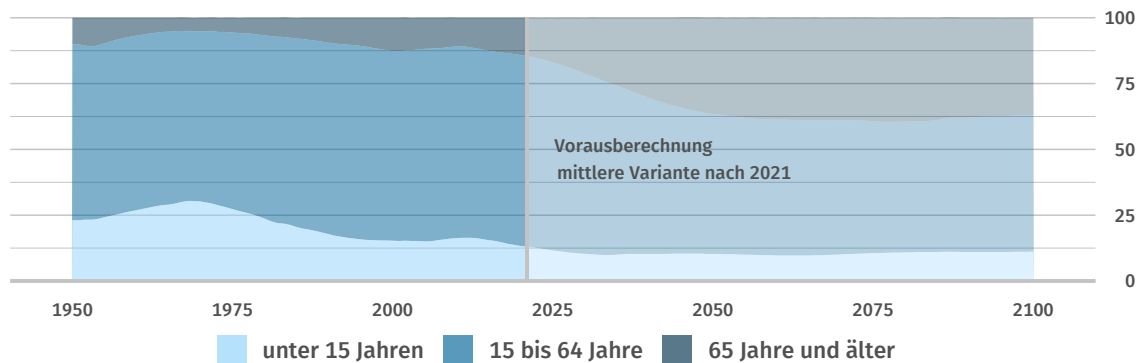
1 000



Quelle: UN POP

Bevölkerungsentwicklung nach Altersgruppe

Anteile in %



Quelle: UN POP



Gesundheit

| | | | |
|--|---|---|---|
| Praktizierende Ärztinnen und Ärzte je 1 000 Einwohner/-innen | Krankenhaus- betten je 1 000 Einwohner/-innen | Anteil der Erwachsenen mit erhöhtem Blutdruck % | Anteil der Erwachsenen mit Adipositas % |
| 3,3 | 2,5 | 18,7 | 25,6 |
| (2015) | (2009) | (2015) | (2016) |
| Quelle: WHO | Quelle: WHO | Quelle: WHO | Quelle: WHO |



Bildung

| | | | |
|---|---|---|---|
| Öffentliche Gesamtausgaben für Bildung % des BIP | Schüler/-innen je Lehrkraft (Primarstufe) Anzahl | Schüler/-innen je Lehrkraft (Sekundarstufe) Anzahl | Studierende (tertiärer Bildungssektor) je 100 000 Einwohner/-innen |
| 2,9 | 10,3 | 8,0 | 821 |
| (2021) | (2020) | (2020) | (2019) |
| Quelle: UNESCO | Quelle: UNESCO | Quelle: UNESCO | Quelle: UNESCO* |



Arbeitsmarkt

| | | | |
|--|--|---|---|
| Erwerbstätigenquote (15 Jahre und älter) % | Erwerbspersonen (15 Jahre und älter) 1 000 | Erwerbsquote (15 Jahre und älter) % | Selbstständigenquote (15 Jahre und älter) % |
| Keine Daten | Keine Daten | Keine Daten | Keine Daten |
| Quelle: ILOSTAT | Quelle: ILOSTAT | Quelle: ILOSTAT | Quelle: ILOSTAT |

Erwerbstätigenquote (15 Jahre und älter)

%

Keine Daten

Quelle: ILOSTAT

Erwerbstätige und Bruttowertschöpfung nach Sektoren
%

Erwerbstätige

Keine Daten

Bruttowertschöpfung

Keine Daten

Quelle Erwerbstätige: ILOSTAT
Quelle Bruttowertschöpfung: UNSD

| | | |
|---|--|--|
| Erwerbslosenquote (15 Jahre und älter) % Keine Daten Quelle: ILOSTAT | Jugenderwerbslosenquote (15 bis 24 Jahre) % Keine Daten Quelle: ILOSTAT | Langzeiterwerbslosenquote (15 Jahre und älter) % der Erwerbslosen Keine Daten Quelle: ILOSTAT |
|---|--|--|

Erwerbslosenquote und Jugenderwerbslosenquote
%

Keine Daten

Quelle: ILOSTAT



Lebensbedingungen

Human Development
Index (HDI)

Wert (0 gering bis 1 hoch)

0,858

(2021)

Quelle: UNDP

Human Development
Index (HDI)

Rang (von 191 Staaten)

40

(2021)

Quelle: UNDP

Einkommensverteilung
Gini-Koeffizient

Wert (0 bis 100; 0=Gleichverteilung)

Keine Daten

Quelle: WB-WDI



Produktion

Index der industriellen Produktion
2010=100

Keine Daten

Quelle: IMF-IFS



Land- und Forstwirtschaft

Veränderung der
landwirt. Produktion

% seit 2000

Keine Daten

Quelle: FAO*

Landwirtschaftlich
genutzte Fläche

% der Landfläche

39,9

(2021)

Quelle: FAO*

Bewaldete
Fläche

% der Landfläche

34,0

(2021)

Quelle: FAO*

Index der landwirtschaftlichen Produktion
2014 bis 2016 = 100

Keine Daten

Quelle: FAO



Außenhandel

Warenexporte

Mrd. US\$

0,386

(2022)

Quelle: UN Comtrade

Warenimporte

Mrd. US\$

1,864

(2022)

Quelle: UN Comtrade

Außenhandelsbilanz

Mrd. US\$

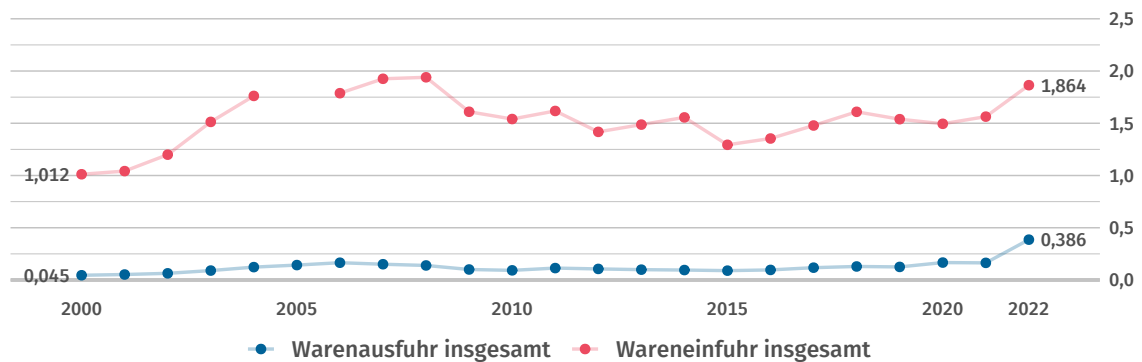
-1,478

(2022)

Quelle: UN Comtrade*

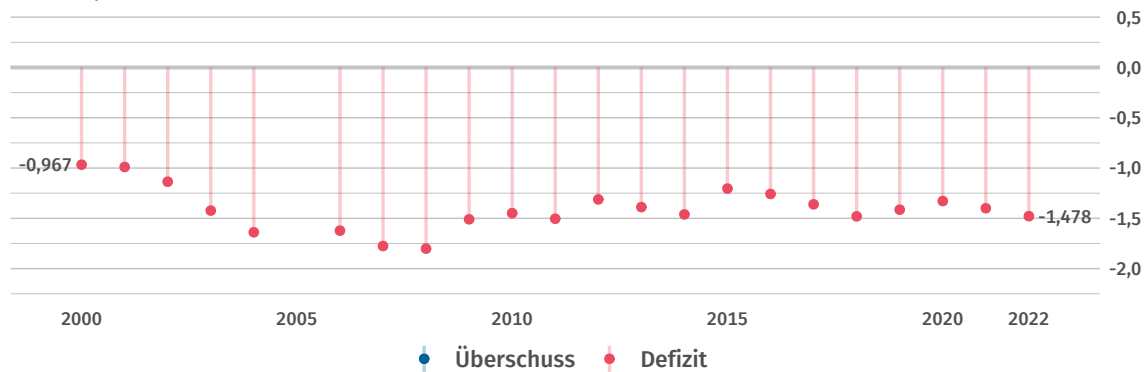
Exporte und Importe

Mrd. US\$



Außenhandelsbilanz

Mrd. US\$



Warenexporte nach Deutschland

Mill. US\$

5,6

(2022)

Quelle: UN Comtrade

Warenexporte nach Deutschland

% der Warenausfuhr insgesamt

1,5

(2022)

Quelle: UN Comtrade*

Warenimporte aus Deutschland

Mill. US\$

93,3

(2022)

Quelle: UN Comtrade

Warenimporte aus Deutschland

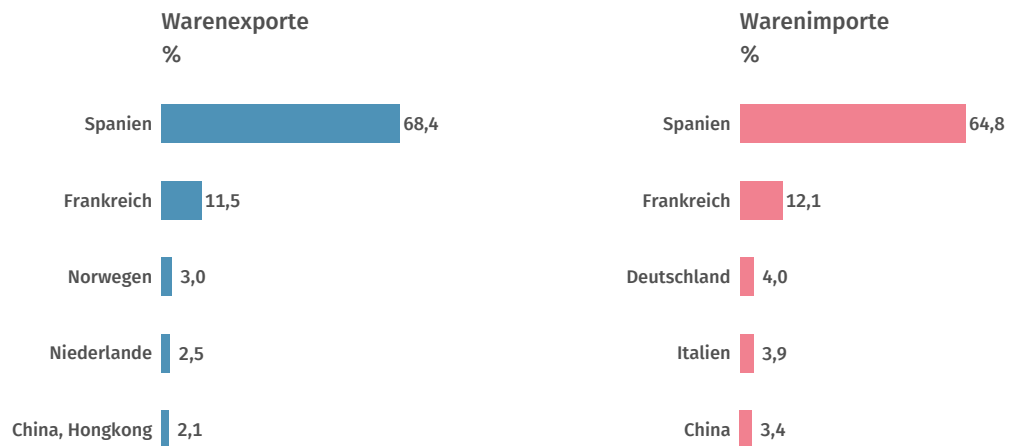
% der Wareneinfuhr insg.

5,0

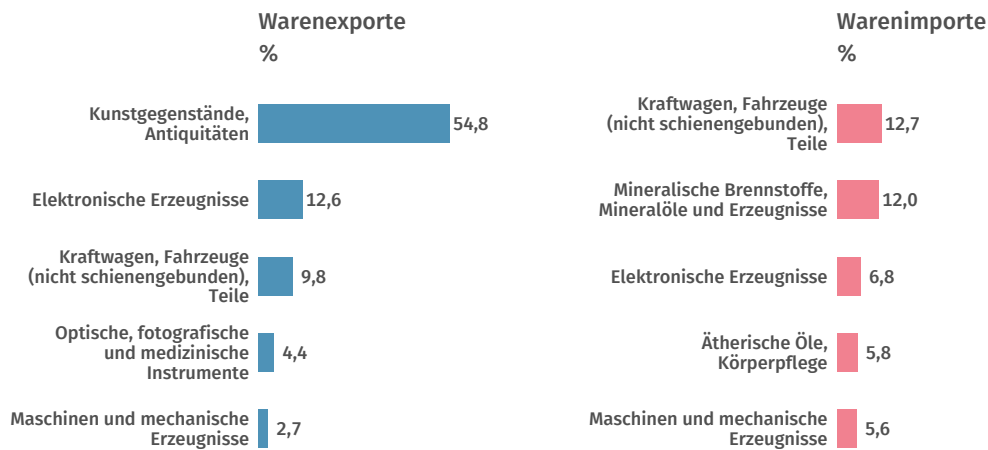
(2022)

Quelle: UN Comtrade*

Haupthandelspartner 2022



Hauptwarengruppen 2022



Quelle: UN Comtrade*

Klassifikation der Warengruppen: Harmonisiertes System zur Bezeichnung und Codierung der Waren (HS2).



Verkehr

Personenkraftwagen

je 1 000 Einwohner/-innen

Keine Daten

Quelle: OICA*

Schienennetz

km je 1 Mill. Einwohner/-innen

Keine Daten

Quelle: WB-WDI*

Flugpassagiere

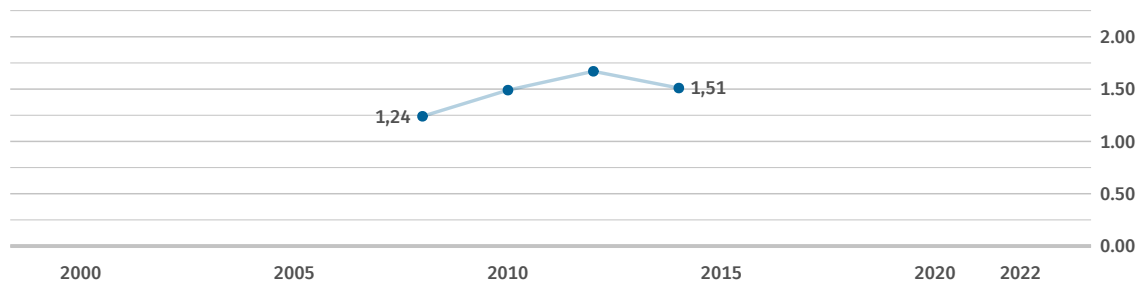
je 1 000 Einwohner/-innen

Keine Daten

Quelle: WB-WDI*

Benzinpreis an der Zapfsäule

US\$ je Liter



Daten werden im Turnus von zwei Jahren erhoben.
Quelle: WB-WDI



Umwelt und Energie

Kohlendioxid-emissionen

Tonnen je Einwohner/-in

5,5

(2022)

Quelle: EDGAR

Primärenergie-verbrauch

kg Rohöleinheiten je Einw.

Keine Daten

Quelle: WB-WDI

Bruttostrom-verbrauch

kWh je Einwohner/-in

Keine Daten

Quelle: WB-WDI

Erneuerbare Energien

% des Endenergieverbrauchs

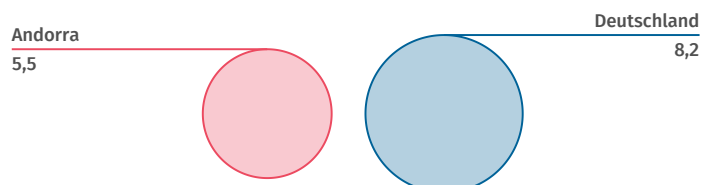
20,6

(2021)

Quelle: WB-WDI

Kohlendioxidemissionen im Vergleich zu Deutschland 2022

Tonnen je Einwohner/-in



Quelle: EDGAR



Wissenschaft, Forschung, Technologie

Ausgaben für
Forschung und Entwicklung
% des BIP

Keine Daten

Quelle: UNESCO

Wissenschaftlerinnen
und Wissenschaftler
je 1 Mill. Einwohner/-innen

Keine Daten

Quelle: UNESCO

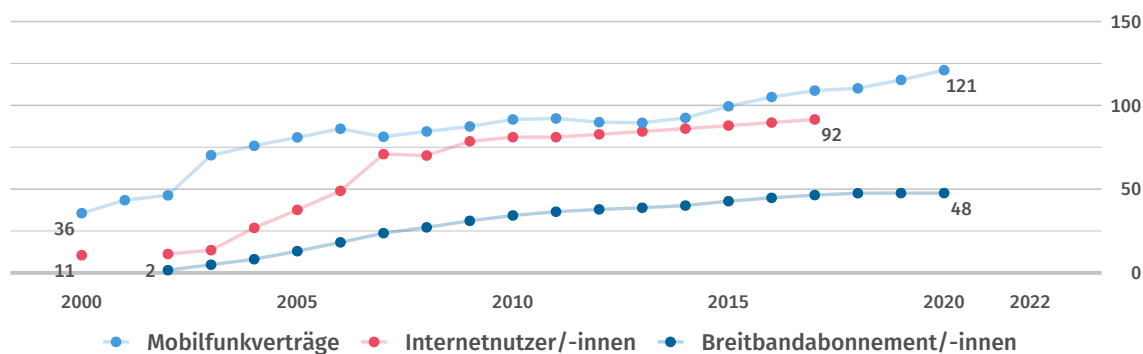
Inländische
Patentanmeldungen
je 1 Mill. Einwohner/-innen

39

(2019)

Quelle: WIPO

Verbreitung moderner Kommunikationstechnik je 100 Einwohner/-innen



2001: Fehlende Daten. Quelle: ITU



Quellen

| | |
|-------------|---|
| EDGAR | Emissions Database for Global Atmospheric Research, European Commission |
| FAO | United Nations, Food and Agricultural Organization |
| ILOSTAT | International Labour Organization, ILOSTAT - Database |
| IMF-IFS | International Monetary Fund, International Financial Statistics |
| IMF-WEO | International Monetary Fund, World Economic Outlook |
| ITU | United Nations, International Telecommunication Union |
| OICA | International Organization of Motor Vehicle Manufacturers |
| UN Comtrade | United Nations, Comtrade Database |
| UNCTAD | United Nations, Conference on Trade and Development |
| UNDP | United Nations Development Programme |
| UNESCO | United Nations, Educational, Scientific and Cultural Organization |
| UNPOP | United Nations, Population Division |
| UNSD | United Nations, Statistics Division |
| WB-WDI | World Bank, World Development Indicators |
| WHO | World Health Organization, Global Health Observatory |
| WIPO | World Intellectual Property Organization |

* Eigene Berechnungen basierend auf der jeweiligen Originalquelle.

©nanoline icons by vuuuds + Caviar-Premium Icons by Neway Lau, CreativMarket / eigene Bearbeitung

Länderprofile zu allen Staaten weltweit unter: www.destatis.de/laenderprofile